

Magyar Lovasterápia Szövetség Alapítvány: A lovasterápiában és fogyatékos személyek lovaglásában dolgozó lovakkal kapcsolatos általános elvárások a Lovas szolgáltatásokról szóló rendelethez

1. Általános elvárások a lovasterápiában és a fogyatékos személyek lovagoltatásában dolgozó lovakkal szemben

- ló egyedi azonosítóval ellátva
- oltások, féregtelenítések igazolása (ló útlevél)
- min. 5 éves kor
- ivara: herélt, vagy kanca
- mindhárom jármódban ép mozgás
- a lovas méretének és problémájának megfelelő méret és testfelépítés
- nyugodt vérmeleglet, megfelelő munkakedv

2. Viselkedésbíráló

a/	viselkedés lóápolás és lábfelevétel közben az istállóban	0 - 10 pont*
b/	viselkedés kantározás alatt az istállóban	0 - 10 pont*
c/	viselkedés nyergelés/felszerelés közben	0 - 10 pont*
d/	viselkedés felvezetés alatt	0- 10 pont*
e/	viselkedés megfigyelése munka közben	0 - 10 pont
f/	viselkedés megfigyelése más lovak társaságában	0 - 10 pont

**Értékelési pontok:	10 kiváló	4 kifogásolható
	9 igen jó	3 meglehetősen gyenge
	8 jó	2 gyenge
	7 elég jó	1 nagyon gyenge
	6 kielégítő	0 elfogadhatatlan
	5 megfelelő	

(Abban az esetben, ha a ló nyilvánvaló képzetlenséget mutat vagy viselkedésével önmagára vagy környezetére veszélyt jelent, a vizsgabizottság a vizsgát felfüggesztheti, és a lovat a vizsga további részéről kizárja. A döntés ellen fellebbezésnek helye nincs.)

*(Ló teljesítményvizsgálati kódex Mezőgazdasági Szakigazgatási Hivatal központ 2006))

3. Kondíció vizsga: felvezetés lépésben és ügetésben kemény talajon

- kondíció
Értékelés: 0-10-es skálán történik**
- mozgás bíráló
Értékelés: 0-10-es skálán történik**

4. Díjlovaslás szintjei:

Értékelés: 0-10-es skálán történik**

- 1) Póni I: 137 cm és az alatti: D1, ha nem lovagolható, akkor az Engedelmességi vizsga
- 2) Póni II: 138-148 cm D1, vagy E osztályos díjlovas program
- 3) Nagy ló: 149 cm-től E osztályos díjlovas program

(MPKSZ beosztása az ugró szabályzatban)

5. Futószáras munka (A Német Lovas Szövetség DLA IV-es futószáras vizsgájának követelményei alapján)

A feladat értékelése 0-10-es skálán történik**

Gyakorlati követelmény:

- mindhárom jármódban futószárazni, a bírók utasításai alapján 0-10 pont
- átmeneteket bemutatni a kör meghatározott pontjain 0-10 pont
- a lovat megállítani a körön 0-10 pont
- szabályos kézváltás bemutatása (eleje körüli fordulattal) 0-10 pont

Értékelési szempontok:

- a ló ismeri és megfelelően reagál a futószárazás során adott segítségekre (futószár, ostor, hang, testtartás)
- a ló mindhárom jármódban az futószárazó utasításainak megfelelően dolgozik
- a ló jelzésre megáll a körön
- szabályos kézváltás (eleje körüli fordulat)

6. További elvárások további részletezése szakáganként

a) a hippoterápia

- hosszúszáron lépésben pontos munka a vizsgáztató utasításai alapján: iramváltások, lovardai alakzatok, patanyomfigurák bemutatása)

A feladat értékelése 0-10-es skálán történik**

- Engedelmességi vizsga alábbi pontjai: 7.2, 7.3, 7.6, 7.9, 7.10, 7.14

A feladat értékelése 0-10-es skálán történik**

b) gyógypedagógiai lovaslás és lovastorna:

- lovastorna elemek ismerete: min. 10 gyakorlat (malom, zászló, térdelés, sarokülés, törökülés, nyakra ülés, hasonfekvés, hanyattfekvés, keresztbe hasalás, pad)

A feladat értékelése 0-10-es skálán történik**

- az Engedelmességi vizsga minden feladata kötelező

A feladat értékelése 0-10-es skálán történik**

c) speciális fogathajtás:

*A feladat értékelése 0-10-es skálán történik***

- *Fogatos lovak viselkedés bírálata:*

- | | | |
|----|---|--------------|
| a) | viselkedés lóápolás és lábfelvétel közben az istállóban | 0 - 10 pont* |
| b) | viselkedés befogás közben | 0 - 10 pont* |
| c) | viselkedés befogás utáni indításkor | 0 - 10 pont* |
| d) | speciális segédeszközök ismerete, elviselése | 0 - 10 pont |

(Abban az esetben, ha a ló nyilvánvaló képzetlenséget mutat vagy viselkedésével önmagára vagy környezetére veszélyt jelent, a vizsgabizottság a vizsgát felfüggesztheti, és a lovat a vizsga további részéről kizárja. A döntés ellen fellebbezésnek helye nincs.)

*(Ló teljesítményvizsgálati kódex Mezőgazdasági Szakigazgatási Hivatal központ 2006)

- az Engedelmességi vizsga minden feladata kötelező

*A feladat értékelése 0-10-es skálán történik***

d) pszichológusok által vezetett lovasterápia

- a követelmények, és az értékelés megegyezik a gyógypedagógiai lovaglás és lovastorna szakág követelményeivel

e) fogyatékos személyek lovassportja:

- Engedelmességi vizsga minden feladata kötelező

*A feladat értékelése 0-10-es skálán történik***

- speciális eszközök és felszállási módok ismerete (rámpa, dobogó)

*A feladat értékelése 0-10-es skálán történik***

7. Engedelmességi vizsga

*Minden feladat értékelése 0-10-es skálán történik***

7.1. Esernyő

Amint a ló belép a rudak közé, a segítő kétszer egymásután kinyitja a felfelé irányított esernyőt. Két további kinyitott esernyő van a földön a segítő mellett. A ló nem hagyhatja el a kijelölt közt.



7.2. Felülés segédeszközzel

Kihelyezünk egy stabil segédeszközt, amiről a lovas önállóan száll lóra. (Háromszor lehet próbálkoznia felszállással.)



7.3 Lóra szállás rámpáról, vagy felszálló dobogóról, segítők közreműködésével

A lovat a rámpa/ felszálló dobogó és a földön fekvő rúd közé kell állítani. Két oldalon segítők közreműködésével kell a lovast a lóra ültetni. A lóra szállás alatt a lónak nyugodtan kell állnia, nem mozdulhat el.



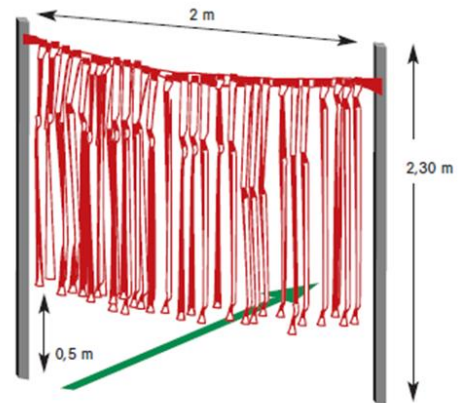
7.4. Felszálló léggömbök paraván mögött.

Akadályok, rudak és pokrócok segítségével paravánt állítunk fel. A lovat bevezetjük a rúd és a paraván közé, mikor a ló a második paraván elé ér, a paraván mögött megbúvó segítők az eldugott léggömböket kb. fél méter magasra felengedi, és 2-3-szor hevesen megrángatja a zsinóroikat. A ló nem léphet ki a rúd és a paraván által határolt területről.



7.5. Szalagos kapu


2,3 méter magas, 2 méter széles kapura, sűrűn egymás mellé szalagokat akasztunk. A szalagok közti távolság legfeljebb 5 cm lehet. A lovat úgy kell átvezetni a kapun, hogy a ló vezető nem segítheti kezével a szalagok széthúzását. A ló megtorpanhat, de nem indulhat meg hátrafelé.



7.6. Köríven lerakott, változó távolságú és magasságú rudakon történő áthaladás

6 db 3,5 m-es akadály rudat sugárirányban, legyezőszerűen lerakunk, a külső végükhöz 1-1 bóját állítunk. A bóják távolsága 80 és 120 cm között változik (tehát a rudak nem egyenlő távolságban vannak egymástól). A rudak belső végeit emelkedő magasságban feltámasztjuk.

A ló vezető a bójákon kívül lépkedve átvezeti a lovat a legyezőn. A ló nem térhet ki, nem szegülhet ellen és nem rúghat bele erővel a rudakba.



7.7 Zörgő talicska

A lovat egy 2 m széles, 2 m hosszú, szalaggal, fűrészporral, vagy rudakkal kijelölt sávba állítjuk. A lovat laza száron tartja a ló vezető. A segítő 2 m sugarú körben, kétszer körbe tolja a talicskát a ló körül, miközben a talicskában zörgő holmik vannak (pl. üres konzervdobozok stb.).



7.8. Spriccelő flakon

A lovat két, egymástól 2 m távolságra lévő bója közé állítjuk.

- a) A lóvezető egyik kezében lazán tartja a szíjat, a másikban lévő spriccelő flakonnal pedig a nyaki és váll részen 2-3 spriccelést végez mindkét oldalon.
- b) A lovas a lovon ül, a szíjat vagy lazán kézben tartja, vagy a ló nyakára dobja. Egy segítő spriccelő flakonnal pedig a nyaki és váll részen 2-3 spriccelést végez mindkét oldalon.
(csak az egyik feladat végrehajtása kötelező)



7.9. Átkelés ponyván, vizes ponyván, vagy vizes árkon

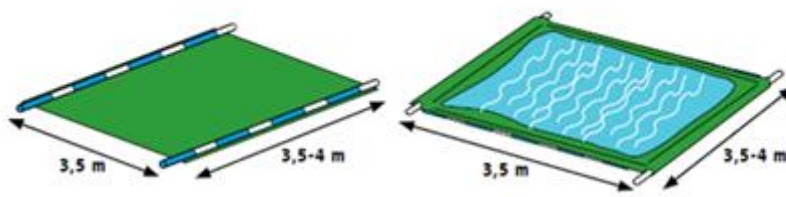
a) A ló vezető átvezeti a lovat egy földre terített ponyván.

b) A ló vezető átvezeti a lovat egy vizes tálcán, vagy vizes ponyván

c) A ló vezető átvezeti a lovat egy vizes árkon

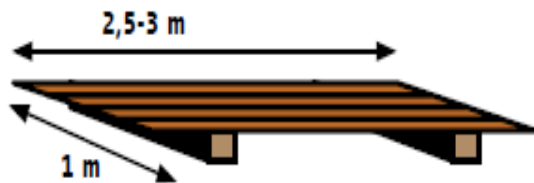
a) feladat végrehajtása kötelező, a b) vagy a c) feladatból egyiket kell teljesíteni

FIGYELEM! A megváltozott talajviszonyokra és a ponyva zörgésére reagálva a ló megugorhat, ezért a vezető semmiképp sem kerülhet a ló elé!



7.10 Dobogó

A ló vezető vagy a lovas átkel hosszában a lóval az ábra szerint kialakított fa dobogón.



7.11. Ponyva átdobása a ló hátán

A lovat egy 2 m hosszú, 2 m széles közbe állítjuk, amely mellett a földön hever egy összegyűrt ponyva. A ló vezető a lovat lazára engedett száron tartja. A ló mellé lépve felveszi a ponyvát és átveti a ló hátán, majd 5 másodperc múlva leveszi.



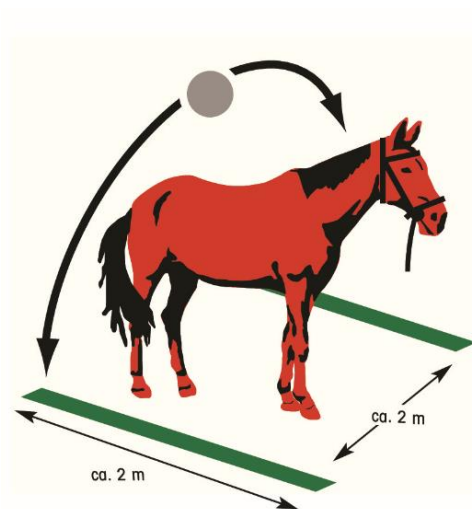
7.12. Esőkabát felvétele

A lovas odalovagol egy akadályoszlophoz, amelyen egy esőkabát lóg. Amikor a ló nyugodtan áll, leemeli az esőkabátot, és felveszi, majd leveszi és visszaakasztja.



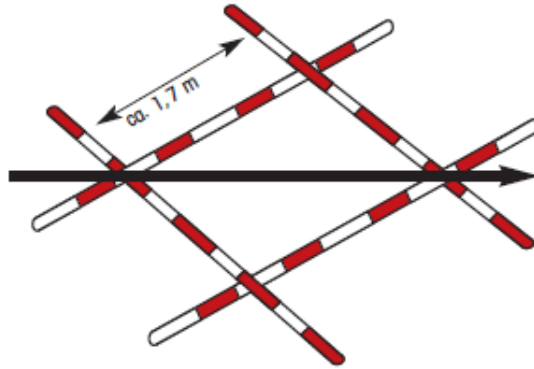
7.13. Labdák, karikák elviselése

- Labdával, vagy műanyag karikával a ló testét körbe érinteni (fej, nyak, hát far, lábak, oldalt, has)
- Labda átdobása a ló háta felett egyik oldalról a másikra 5x
- A ló hátára, farára ejteni a labdát több helyen 5x



7.14. Rúdkereszt

4 db 3,5 m-es rudat az ábra szerint lefektetünk, és a lovat átlós irányban átvezetjük rajta. A lónak úgy kell átkelnie az akadályon, hogy ne rúgjon bele a rudakba.



7.15. Léggömbös cavaletti

Egy cavalettire, melyet középállásba állítunk, néhány felfújt lufit erősítünk, a lovat ügetésben földről vezetjük át rajta.



8. Értékelés:

Minden feladat értékelése 0-10-es skálán történik.

Értékelési pontok:

10 kiváló	4 kifogásolható
9 igen jó	3 meglehetősen gyenge
8 jó	2 gyenge
7 elég jó	1 nagyon gyenge
6 kielégítő	0 elfogadhatatlan
5 megfelelő	

Az egyes feladatokat minimum 80%-os (jó) szinten kell teljesíteni a lovaknak.

9. Pótvizsga.

Amennyiben egy ló nem teljesíti az előírt feladatokat az előírt szintem, akkor legalább 3 hónapos időszakra kell eltelni a következő vizsga időpontjáig.

10. Vizsgán való részvétel feltételei:

A vizsgán a terapeuták és terápiás ló párosok vehetnek részt. A vizsgán való részvételt a 13. pontban lévő jelentkezési lap kitöltésével és visszaküldésével lehet kérni.

11. A vizsgák időpontja és helyszíne

A vizsgák időpontjáról és helyszínéről a Magyar Lovasterápia Szövetség Alapítvány dönt, erről tájékoztatja a vizsgára jelentkezőket.

12. Vizgabizottság

A vizsgáztatást az MLTSZ elnökségének felkérése alapján egy 3 fős vizgabizottság végzi.

13. A vizsga díja

A vizsga díja lovanként 10.000 FT, mely összeget az MLTSZ Elnöksége kérvény benyújtása esetén csökkent.

14. Óvás

A vizsgával kapcsolatban észrevételeket, panaszokat a vizsga után maximum 15 nappal írásban lehet benyújtani az MLTSZ elnökségének, amely 30 napon belül kivizsgálja a panaszt és írásban értesítést küld a döntés eredményéről.

15. Felülvizsgálat

A terapeuta a már sikeresen levizsgázott lóról **évente** formanyomtatványt tölt ki és küld be az MLTSZ-nek, melyben igazolja, hogy:

- a ló továbbra is egészséges (állatorvosi igazolás)
- rendszeres munkában van
- alkalmas a terápiás munkára, vagy a fogyatékos személyek lovagoltatására.

A mennyiben a ló súlyos baleseten, sérülésen, betegségen esik át és legalább 6 hónapra kiesik a munkából, kötelező a vizsgáját megújítani.

Egyéb esetben a vizsgát 5 évente kell megújítani.

13. Vizsgáztatáshoz igénylő lap

Lótulajdonos információi

Családnév:	Keresztnév:
További tulajdonos(ok) Családnév:	Keresztnév:
E-mail cím(ek):	
Állandó lakcím(ek):	Tulajdonos telefonszáma:
Szervezet címe : <i>(Kitöltendő, ha olyan szervezetnek dolgozok / tulajdonosa, ahol a ló terápiát végez.)</i>	Szervezet telefonszáma:
A terapeuta neve: telefonszáma: e-mail címe:	A ló kiképző neve: telefonszáma: e-mail címe:

Terápiás ló adatai

A ló hivatalosan bejegyzett neve:	A ló általánosan használt neve:	Egyedi azonosítója:
Fajta	Szín	Nem
Születési éve	Lóútlevél száma:	Méret:
A ló milyen gyakorisággal és mióta dolgozik a terápiában/parasportban?	A terápia/parasport melyik ágában dolgozik?	

Válaszoljon igennel vagy nemmel az alábbi kérdésekre! (karikázza be a helyes választ)

1. Volt-e a terápiás lónak bármilyen komolyabb betegsége? (Ha a válasz IGEN , alább fejtse ki, miért.)	Igen	Nem
2. Volt-e a terápiás lónak bármilyen nagyobb sérülése? (Ha a válasz IGEN , alább fejtse ki, miért.)	Igen	Nem
3. Volt-e a terápiás lónak bármilyen műtétje? (Ha a válasz IGEN , alább fejtse ki, miért.)	Igen	Nem
4. A terápiás ló átesett-e alapos állatorvosi vizsgálaton az elmúlt 6 hónap folyamán?	Igen	Nem
5.. A terápiás ló rendszeres állatorvosi felügyeletét ellátó állatorvos neve:	Aláírása	Bélyegzője

Amennyiben 1.-2.-3.-4. kérdésre igennel válaszolt, kérjük, hogy állatorvos véleményezze és igazolja azt, hogy a ló alkalmas a terápiás munkára, vagy a fogyatékos személyek lovagoltatására, valamint kérjük, részletesen fejtse ki a fent adott válaszokat

Kérdés száma	